


# 安徽水利水电职业技术学院 2021 年分类考试招生线上考试考生操作手册

## 1、查找小程序

打开手机微信，在“微信”页面中下拉出现小程序查找页面，在搜索框中输入“安徽水电学院线上考试平台”进行查询，在查询结果中点击“安徽水电学院线上考试平台”小程序即可打开登录页面，或者直接使用微信扫一扫识别右边二维码进入小程序。



## 2、登录考试平台

在考试登录页面中，输入考生号、密码(初始密码为身份证号后六位)以及验证码后点击登录，即可进入考试平台，第一次进入平台时建议在“个人中心”菜单中更换密码。

下午5:15 HD 4G+ 24

登录 ⋮ ○



安徽水利水电职业技术学院  
2021年分类考试招生线上考试平台

请输入账号(考生号/学生号)

请输入密码(初始密码为身份证号后六位)

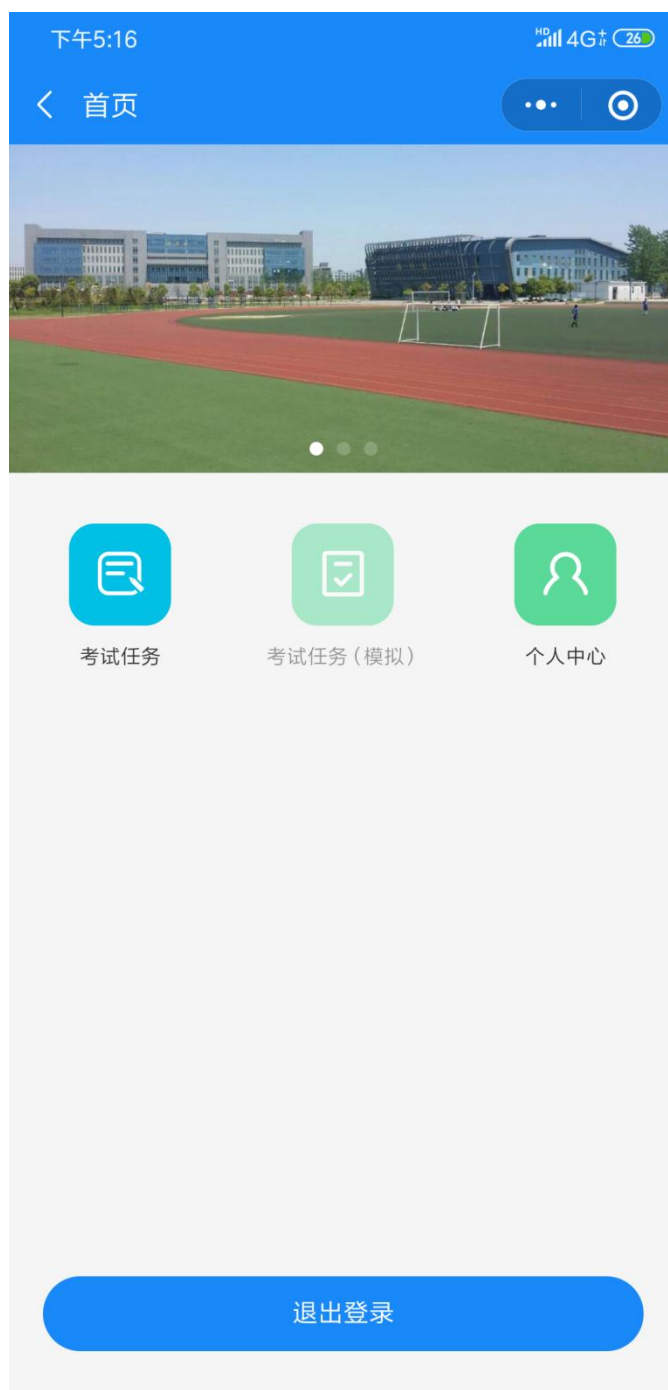
请输入验证码 X6WV

登录

安徽水利水电职业技术学院 || 安徽柯瑞西技术支持

### 3、考试任务和模拟考试

进入平台后出现三个菜单分别是考试任务、模拟考试和个人中心，在正式考试前，平台会开放模拟考试供考生熟悉考试流程和操作方法，正式考试时将关闭模拟考试菜单，以避免混淆操作。个人中心展示考生基本信息和提供密码管理功能。



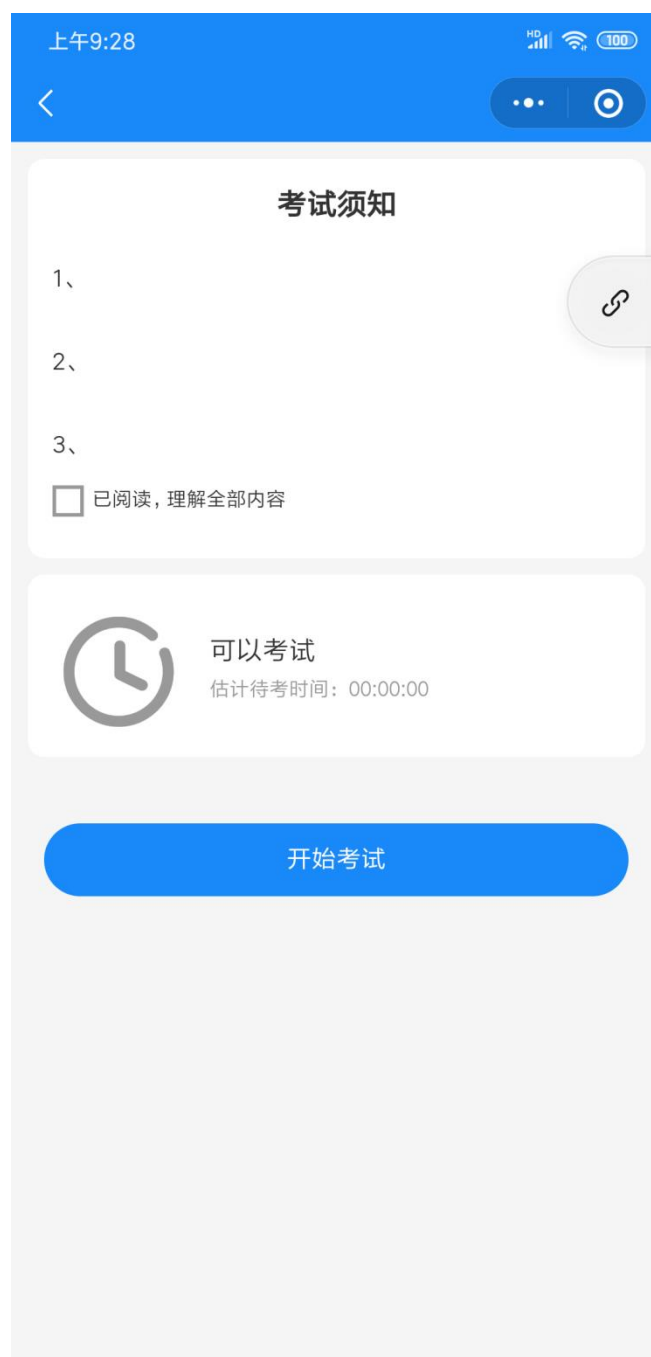
#### 4、考生签到

选择进入“考试任务”菜单，出现考试列表页面，考生可以看到自己所对应的考试项目，在考试有效时间内点击“签到准备开始”按钮进入候考页面，如出现“考场未开放”提示时，请核对考试时间或联系值班监考老师：055167319010；055167316323；055167319006。



## 5、笔试候考

进入考试方式为笔试的考场，考生签到后系统自动分配考试资源，如果签到考生超出系统设置的人数时，新进入的考生将要进行排队候考，候考页面中有提示候考时间和排队人数，请考生根据实际排队长度合理安排考试时间，如果退出后重新进入候考页面时，需要重新排队！

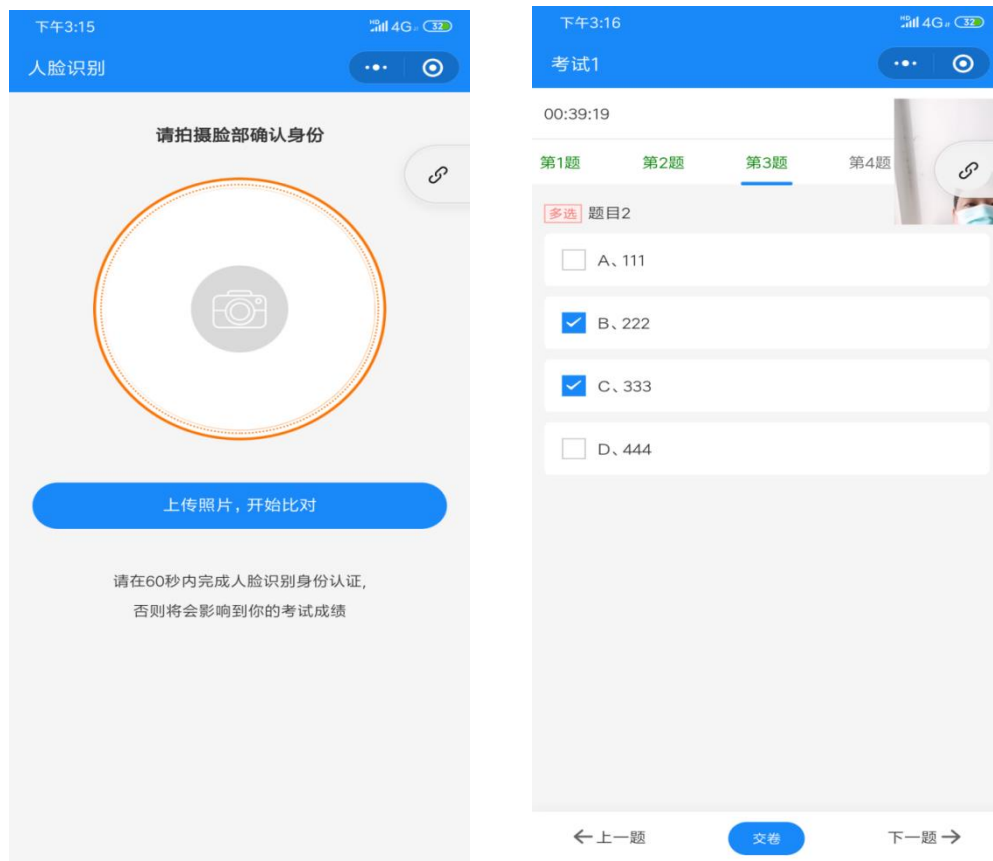


## 6、笔试考试页面

考生在候考页面中排到了考试，页面上显示可以考试时，点击“开始考试”即可进入考试页面，在考试开始前，系统要求考生必须进行人脸识别身份验证，按照系统提示操作即可，考试的试卷题目为随机抽取，请认真作答，考试结束后点击“交卷”也必须要再做一次人脸识别身份验证，按照系统提示操作即可。

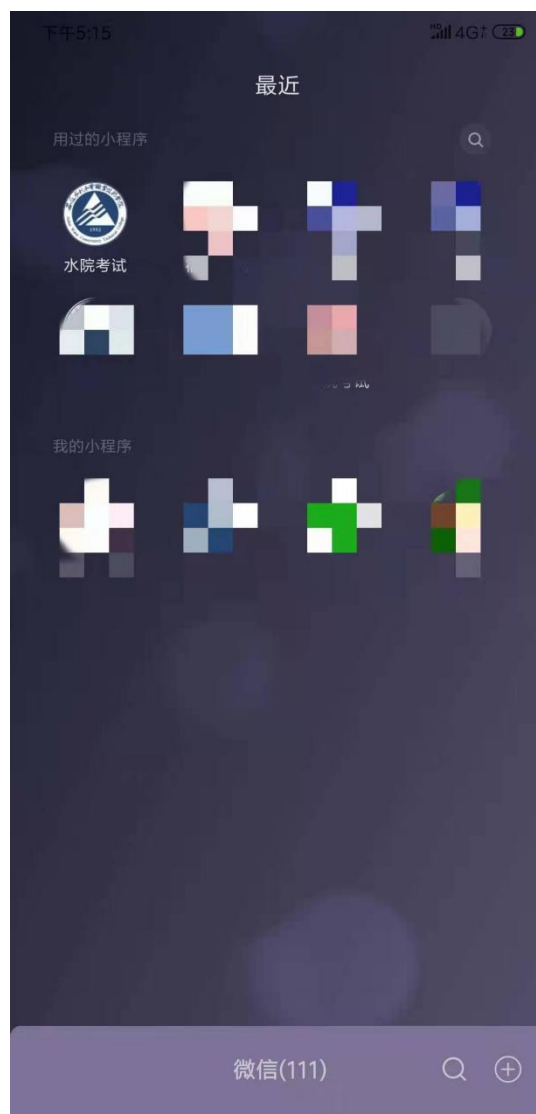
注意事项：

- (1) 进入正式考试界面后,系统提示是否允许调用手机视频和音频设备时,一定要选择允许,否则将无法正常进行考试;
- (2) 在做题过程中如果视频框挡住了题目,可以移动视频框避开;
- (3) **完成作答后,务必点击交卷按键以完成考试,如没有完成此步骤,系统不会记录保存考生的考试信息。**



## 7、意外切屏处理方法

考生在考试过程因某种原因意外跳出了小程序，如接听电话、查询短信消息等操作，**请在微信中的“微信”页面下拉，找到刚才进入的考试小程序图标，点击图标重新进入，即可回到考试页面。**



## 8、意外退出或卸载小程序

如果考生在考试过程中意外退出登录状态，如手机断电、网络中断等意外操作或者卸载了小程序，这时考试信息将会被清除，需重新登录重新进行考试（根据学校规定决定是否有重新考试的资格），在微信“发现”页面上的小程序菜单中，重新选择“安徽水电学院线上考试平台”小程序打开，按照前面步骤进行登录考试即可。

